

**№ 8 жалпы орто билим берүүчү мектеби мекемесинин  
2018-2022 –окуу жылдарындагы билим сапатынын мониторинги**

**2018-2019-окуу жылындагы билим сапатынын жылдык көрсөткүчү**

Класс	Окуучунун саны	Билим сапаты		Жыйынтык
		1-чейрек (2018-ж)	жылдык (2019-ж)	
Окл	50	-	-	-
1-класс	146	-	-	-
2-класс	135		67%	
3-класс	150	50%	55%	5%жогору
4-класс	122	51%	63%	12%жогору
<b>1-4-класс</b>	<b>553</b>	<b>50.5%</b>	<b>61%</b>	<b>10.5%жогору</b>
5-класс	102	37.5%	47%	9.5% жогору
6-класс	83	43%	46%	3% жогору
7-класс	87	46%	65%	19% жогору
8-класс	90	30%	44%	14% жогору
9-класс	65	44.6%	45%	0.4% жогору
5-9	427	39%	<b>49%</b>	10% жогору
10-класс	27	54.5%	69%	14.5% жогору
11-класс	24	54.5%	69%	14.5% жогору
<b>5-11-класс</b>	<b>478</b>	<b>39%</b>	<b>45.3%</b>	<b>6.3% жогору</b>
1-11-кл	<b>1031</b>	<b>45%</b>	<b>44.4%</b>	<b>0.6% томон</b>
0-11	<b>1081</b>	<b>30%</b>	<b>44.4%</b>	5.4% төмөн

2018-2019-окуу жылынын 1-чейрегинде окуучулардын билим сапаты 45.5% болду. Жыл аягындагы билим сапатынын көрсөткүчү 53% ды түзүп ,салыштырмалуу билим сапаты 5.5% га жогорулады.

2019-2020-окуу жылындагы билим сапатынын жылдык көрсөткүчү

Класс	Окуучунун саны	Билим сапаты		Жыйынтык
		1-чейрек (2019-ж)	жылдык (2020-ж)	
Окл	97	-	-	-
1-класс	137	-	-	-
2-класс	143		71%	
3-класс	126	60%	70.5%	10.5% жогору
4-класс	139	55%	61.5%	6.5% жогору
<b>1-4-класс</b>	<b>545</b>	<b>57%</b>	<b>67%</b>	<b>10% жогору</b>
5-класс	99	57%	50%	7% - төмөн
6-класс	91	55%	44%	11% жогору
7-класс	67	68%	50%	18% жогору
8-класс	83	52%	66%	14% жогору
9-класс	75	57%	42%	15% төмөн
<b>5-9-класс</b>	<b>415</b>	<b>58%</b>	<b>51%</b>	<b>7% төмөн</b>
10-класс	13	63%	56%	7% төмөн
11-класс	19	66%	58%	8% төмөн
5-11-класс	447	58%	52%	6% төмөн
<b>1-11-кл</b>	<b>992</b>	<b>56%</b>	<b>58%</b>	<b>2% жогору</b>

2019-2020-окуу жылынын 1-чейрегинде окуучулардын билим сапаты 43% болду. Жыл аягындагы билим сапатынын көрсөткүчү 51% ды түзүп ,салыштырмалуу билим сапаты 8 % га жогорулады.

**2020-2021-окуу жылындагы билим сапаты**

Класс	Окуучунун саны	Билим сапаты		Жыйынтык
		1-чейрек (2020-ж)	жылдык (2021-ж)	
0кл	75	-	-	-
1-класс	150	-	-	-
2-класс	138		61%	
3-класс	143	60%	62%	2% -жогору
4-класс	127	72%	70%	2% -төмөн
<b>1-4-класс</b>	<b>558</b>	<b>54%</b>	<b>65%</b>	1% -жогору
5-класс	139	50%	46%	4% -төмөн
6-класс	99	49%	50%	1% -жогору
7-класс	91	51%	50%	1% төмөн
8-класс	69	49%	50%	1% төмөн
9-класс	85	54%	55.3%	1.3% жогору
<b>5-9-класс</b>	<b>483</b>	<b>53%</b>	<b>54%</b>	<b>1% жогору</b>
10-класс	25	52%	54%	2% жогору
11-класс	17	50%	45%	5% төмөн
5-11-класс	525	49%	44.7%	4.3% төмөн
1-11-кл	<b>1083</b>	<b>60%</b>	<b>55%</b>	5% төмөн
0-11	<b>1158</b>	<b>39.5%</b>	<b>42%</b>	<b>2.5% жогору</b>

2020-2021-окуу жылынын 1-чейрегинде окуучулардын билим сапаты 50% болду. Жыл аягындагы билим сапатынын көрсөткүчү 52.4% ды түзүп, салыштырмалуу билим сапаты 2,4% га жогорулады

2020-2021-окуу жылындагы окуучулардын билим сапаты

Көрсөткүч төр	I чейрек		II чейрек		III чейрек		IV чейрек		Жылдык	
	Чейрек башында	чейрек аягында	чейрек башында	чейрек аягында	чейрек башында	чейрек аягында	чейрек башында	чейрек аягында	жылдын башы	жылдын аягы
Окуучулардын саны	1083	1058	1058	1046	1116	1117	1117	1112	1083	1112
“4”, “5”ке окууган окуучулардын саны	293		263		334		301		301	
Билим сапаты %	59%		56%		57%		55%		55%	
Жетишүүсү %	100%		100%		100%		100%		100%	

2021-2022-окуу жылындагы билим сапаты

Класс	Окуучунун саны	Билим сапаты		Жыйынтык
		1-чейрек (2021-ж)	жылдык (2022-ж)	
0-класс	75	-		
1-класс	135	-		
2-класс	146	-	70%	
3-класс	129	61%	59%	2% томон
4-класс	137	70%	61%	9% томон
<b>1-4-класс</b>	<b>547</b>	<b>60.2%</b>	<b>63%</b>	<b>2.8% жогору</b>
<b>0-4-класс</b>	<b>622</b>	<b>25%</b>	<b>41%</b>	<b>16% жогору</b>
5-класс	121	41%	39%	2% томон
6-класс	120	26%	34%	8% жогору
7-класс	106	44%	40%	4% томон
8-класс	87	30%	33%	3% жогору
9-класс	72	41%	58%	17% жогору
10-класс	25	58%	68%	10% жогору
11-класс	25	62%	47%	15% томон
<b>5-11-класс</b>	<b>556</b>	<b>35%</b>	<b>35.4%</b>	<b>0.4% жогору</b>
<b>0-11-кл</b>	<b>1178</b>	<b>30%</b>	<b>38.3%</b>	<b>8.3% жогору</b>

2021-2022-окуу жылындагы окуучулардын билим сапаты боюнча көрсөткүчтөр

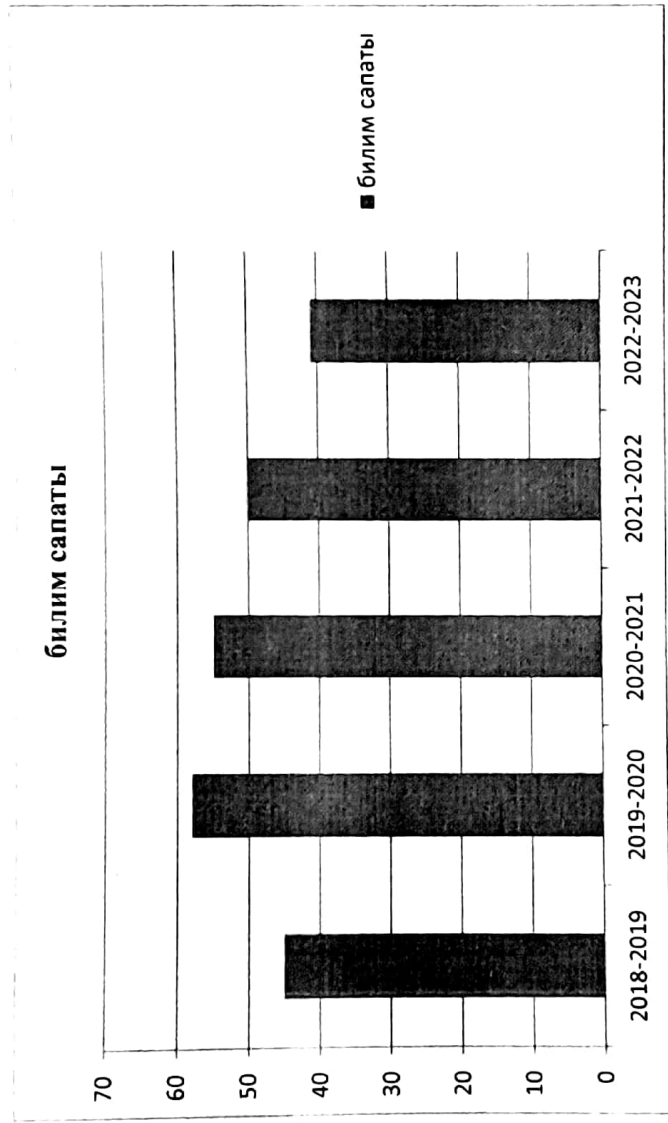
Көрсөткүчтөр	I чейрек		II чейрек		III чейрек		IV чейрек		Жылдык	
	Чейрек башында	Чейрек аягында	Чейрек башында	Чейрек аягында	Чейрек башында	Чейрек аягында	Чейрек башында	Чейрек аягында	Жылдын башы	Жылдын аягы
Окуучулардын саны	1178	1141	1141	1117	1117	1114	1114	1117	1178	1117
“4”, “5”ке окууган окуучулардын саны	245		237		277		289			
Билим сапаты %	46%		46%		47%		50%		52%	
Жетишүүсү %	100%		100%		100%		100%		100%	

2021-2022-окуу жылынын 1- чейрегинде окуучулардын билим сапаты 45% болду. Жыл аягындагы билим сапатынын көрсөткүчү 52% ды түздү. 1-чейрекке салыштырмалуу билим сапаты 7% га жогорулады.

Мектепте окутуу-тарбиялоо жараянын жакшы жолго коюуга аракеттелип, жалпы жамааттын жигердүү иш – аракеттеринин натыйжасында 2020 – 2021-окуу жылында билим сапатынын көрсөткүчү 53% ды түзсө, 2020-2021- окуу жылдын жыйынтыгы менен билим сапаты 55% түзүүсү буга айкын далил.

2018-2022-жылдардагы окуучулардын билим сапаты боюнча көрсөткүчтөрү

Көрсөткүчтөр	2018-2019-окуу жылы	2019-2020-окуу жылы	2020-2021-окуу жылы	2021-2022-окуу жылы	2022-2023 1-чейрегине карата
Окуучулардын саны	1024	1090	1112	1117	1237/1202
Билим сапаты(%)	45%	58%	55%	50%	41%
Жетишүүсү(%)	100%	100%	100%	100%	100%

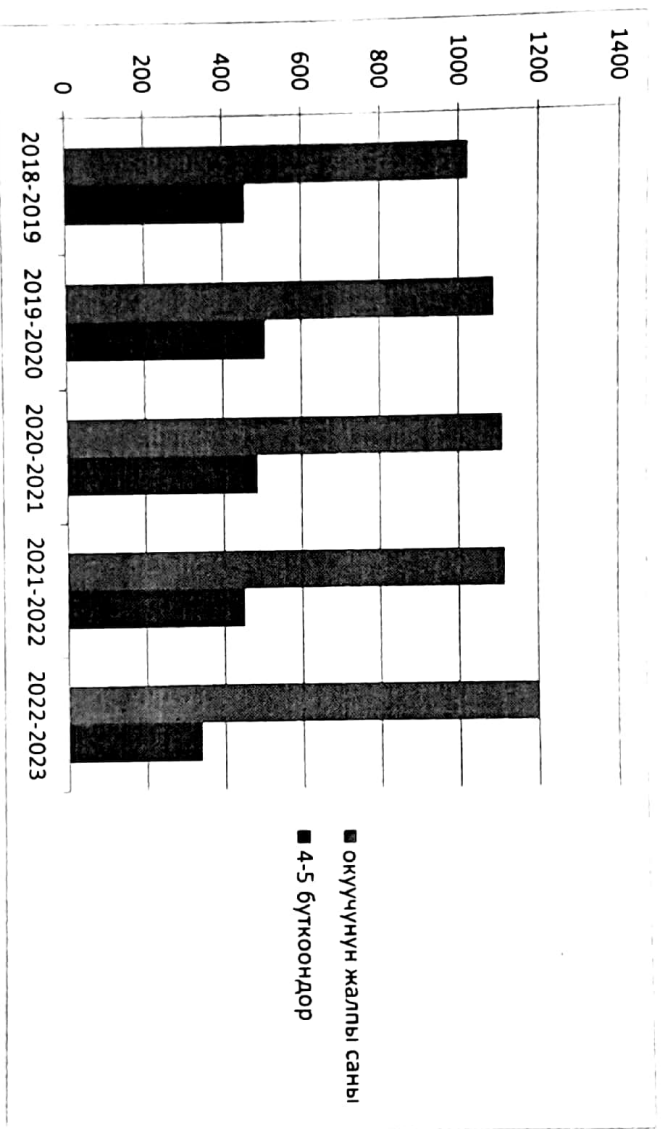


### **Бүтүрүүчү 11-класстарынын билим сапаты**

Көрсөткүчтөр	2018-2019- окуу жылы	2019-2020- окуу жылы	2020-2021- окуу жылы	2021-2022- окуу жылы	2022-2023 1-чейрегине карага
Окуучунун жалпы саны	19	19	19	19	26
“5” жана “4” ке бүткөндөр	11	9	7	4	12
%	69%	56%	45%	47%	65%

## Бүтүрүүчүлөр боюнча салыштырма мониторинг

Окуу жылы	11-кл бүт. саны	Артык- чылык артес	Билим сапаты	Алтын серти- фикат	ЖОЖ го жайгашуу %
2018-2019- окуу жылы	19	-		-	40%
2019-2020- окуу жылы	19				15%
2020-2021- окуу жылы	19				21%
2021-2022- окуу жылы	19				26%



**11-класстын бүтүрүүчүлөрүнүн “Алтын тамга” артыкчылык аттестаты боюнча билим сапаты**

	2018-2019- окуу жылы	2019-2020- окуу жылы	2020- 2021-окуу жылы	2021- 2022-окуу жылы	2022-2023 1- чейрегине карата
Катышкан окуучунун саны	1				
“Алтын тамга” артыкчылык аттестатын тастыктаган					

2018- 2022-жылдар аралыгында 11-класстын бүтүрүүчүлөрүнөн “Алтын тамга” артыкчылык аттестатын алууга жалпысынан 1 окуучу сынакка катышышкан.

**2018-2022-жылдардагы 9-класстын бүтүрүүчүлөрүнүн билим сапаты**

Көрсөткүчтөр	2018-2019- окуу жылы	2019-2020- окуу жылы	2020-2021- окуу жылы	2021-2022- окуу жылы	2022-2023 1-чейрегине карата
Окуучунун жалпы саны	69	75	82	70	83
“5” жана “4” кө бүткөндөр	21	22	36	24	26
Өзгөчөлөнгөн күбөлүккө ээ болгон окуучулардын саны					
<b>%</b>	<b>44%</b>	<b>42%</b>	<b>54%</b>	<b>58%</b>	<b>39%</b>



## Бүтүрүүчүлөрдүн окуу жайга жайгашуусу

2019-2020					2020-2021				2021-2022			
классы	саны	ВУЗ	СУЗ	Иштеп жатканы	саны	ВУЗ	СУЗ	Иштеп жатканы	саны	ВУЗ	СУЗ	Иштеп жатканы
9-кл	75		23	30	88		25	35	70		28	6
11-кл	19	1	7	10	19	6	7	9	19	4	5	10
Жалпы	94	1	30	40	107	6	32	44	89	4	33	16


## 2022-2023-окуу жылындагы окуучулардын билим сапаты

Көрсөткүч төр	I чейрек		II чейрек		III чейрек		III чейрек		Жылдык	
	Чейрек башында	Чейрек аягында	Чейрек башында	Чейрек аягында	Чейрек башында	Чейрек аягында	Чейрек башында	Чейрек аягында	Жылдын башы	Жылдын аягы
Окуучулардын саны	1237	1202								
“4”, “5”ке окууган окуучулардын саны	339									
Билим сапаты %	41%									
Жетишүү сү %	100%									

## 2022-2023-окуу жылынын билим сапаты

Класс	Окуучунун саны	Билим сапаты		Жыйынтык
		1-чейрек (2022-ж)	жылдык (2023-ж)	
1-класс	173	-		
2-класс	159			
3-класс	156	50%		
4-класс	132	42%		
<b>1-4-класс</b>	<b>620</b>	<b>47%</b>		
5-класс	131	34%		
6-класс	109	35%		
7-класс	115	33%		
8-класс	98	41%		
9-класс	86	39%		
10-класс	24	43%		
11-класс	28	65%		
<b>5-11-класс</b>	<b>591</b>	<b>%</b>		
<b>1-11-кл</b>	<b>1211</b>	<b>41%</b>		

Мектеп директору:



Кушубакова Э.А